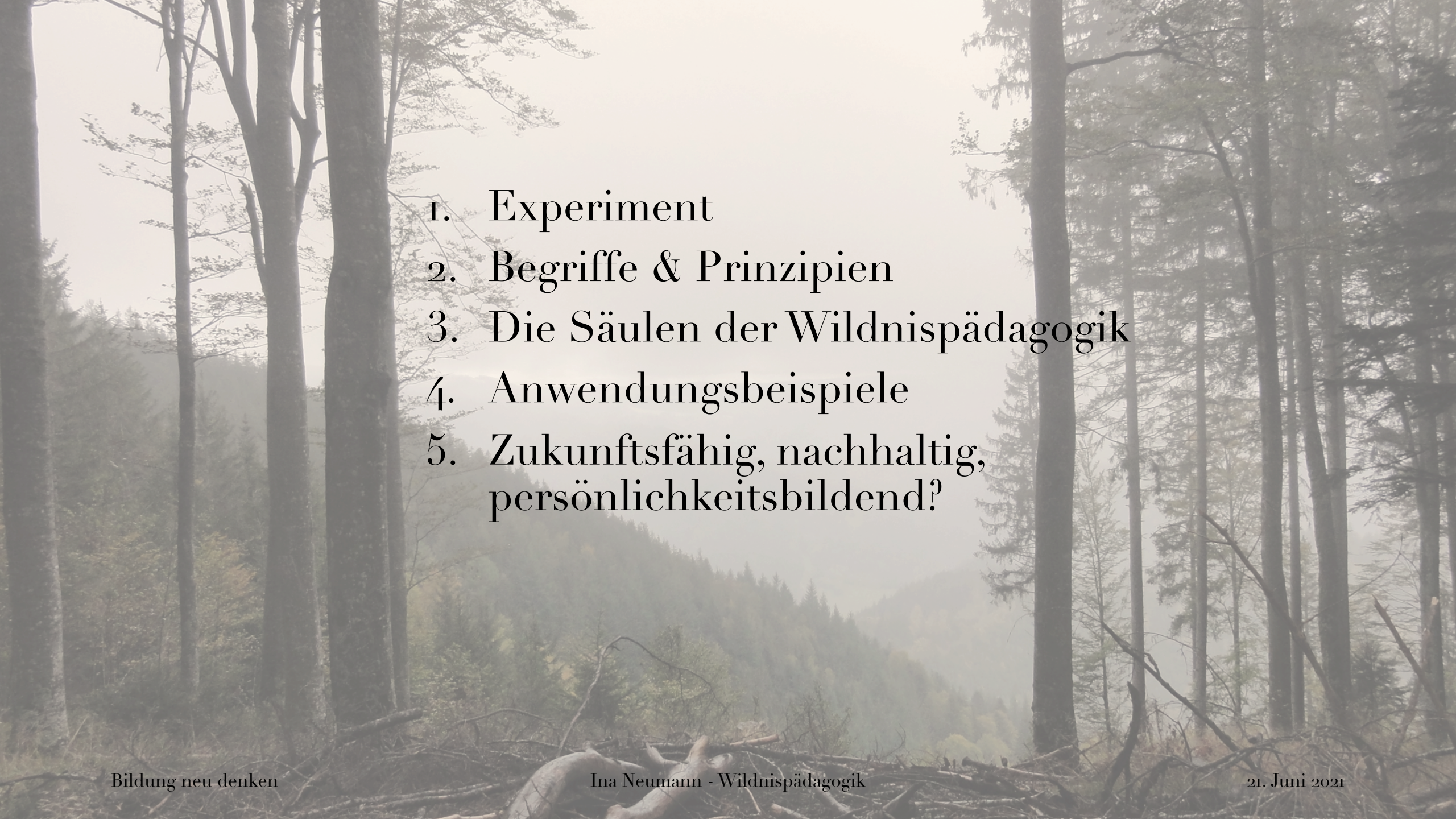


Wildes Lernen

Methoden der Wildnispädagogik für eine
zukunftsfähige, nachhaltige & persönlichkeitsformende
Bildung

- 
1. Experiment
 2. Begriffe & Prinzipien
 3. Die Säulen der Wildnispädagogik
 4. Anwendungsbeispiele
 5. Zukunftsfähig, nachhaltig,
persönlichkeitsbildend?



Wo ist Norden?

Wo ist Norden?

Wie verhalten sich heute die
Wolken?

Definition?

Durch Wildnispädagogik wird mithilfe des Trainierens der Wahrnehmung, Langsamkeit und durchs Draußensein eine innere Notwendigkeit im Kind, im Erwachsenen - im Menschen - geweckt, Dinge, Lebewesen und Fähigkeiten zu entdecken und (in Gemeinschaft und von anderen) zu lernen. Die innere Natur des Menschen und die äußere uns umgebende Natur lassen sich dabei nicht trennen, sondern sind vielmehr Spiegel und Lehrer füreinander. Auf verschiedenen Wegen (Survival-Techniken, Naturbeobachtung, Spurenlesen, Naturhandwerk, Geschichten, Spiele, Musik, Wahrnehmungsebenen ...) entsteht Gemeinschaft und nähert sich jeder Einzelne seinem ganz persönlichen Weg und der uns Menschen unentbehrlichen jedoch in heutigen Gesellschaftsformen oft entfremdeten Natur.

Definition?

Durch Wildnispädagogik wird mithilfe des Trainierens der **Wahrnehmung**, Langsamkeit und durchs Draußensein eine innere Notwendigkeit im Kind, im Erwachsenen - im Menschen - geweckt, Dinge, Lebewesen und Fähigkeiten zu entdecken und (in Gemeinschaft und von anderen) zu lernen. Die innere Natur des Menschen und die äußere uns umgebende Natur lassen sich dabei nicht trennen, sondern sind vielmehr **Spiegel und Lehrer** füreinander. Auf verschiedenen Wegen (**Survival**-Techniken, Naturbeobachtung, Spurenlesen, Naturhandwerk, Geschichten, Spiele, Musik, Wahrnehmungsebenen ...) entsteht **Gemeinschaft** und nähert sich jeder Einzelne seinem ganz persönlichen Weg und der uns Menschen unentbehrlichen jedoch in heutigen Gesellschaftsformen oft entfremdeten Natur.

Aspekte der Wildnispädagogik

Kern-
routinen

Gemein-
schaft

Natur als
Lehrerin

Survival

Natur-
handwerk

Wildnis?

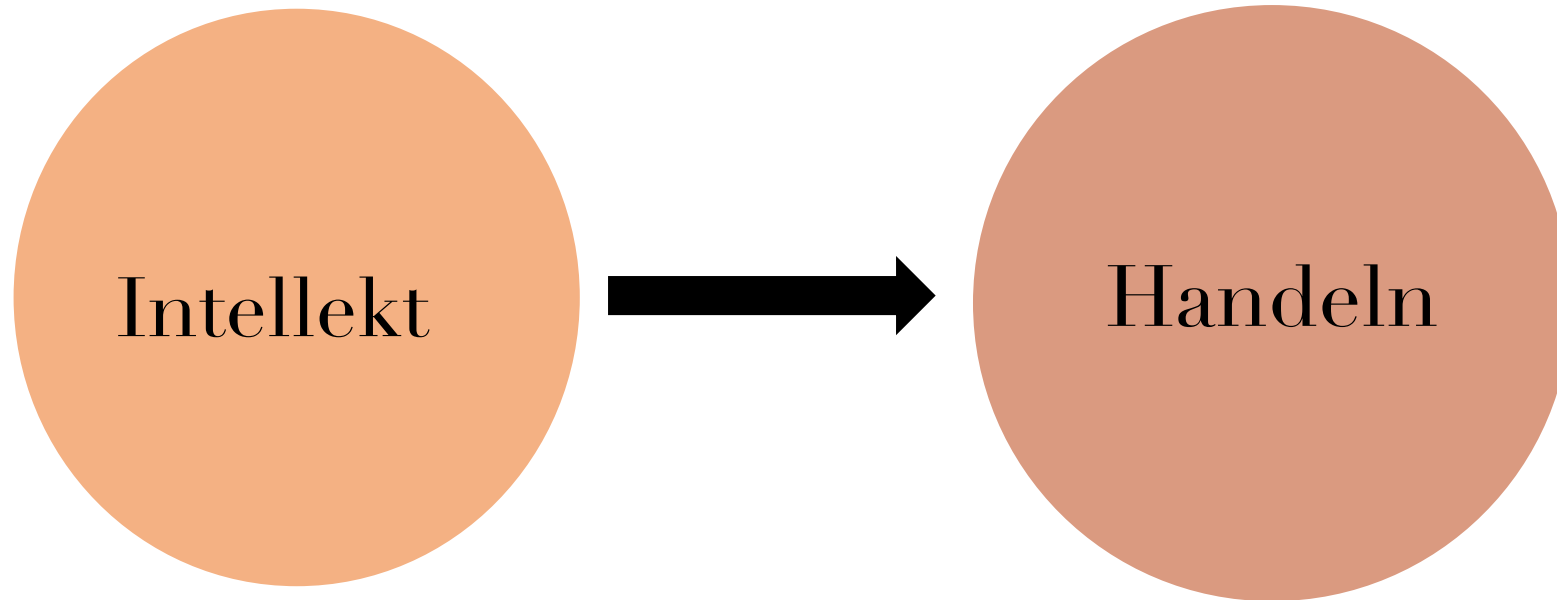
Was assoziiert du mit Wildnis?

Wildnis?

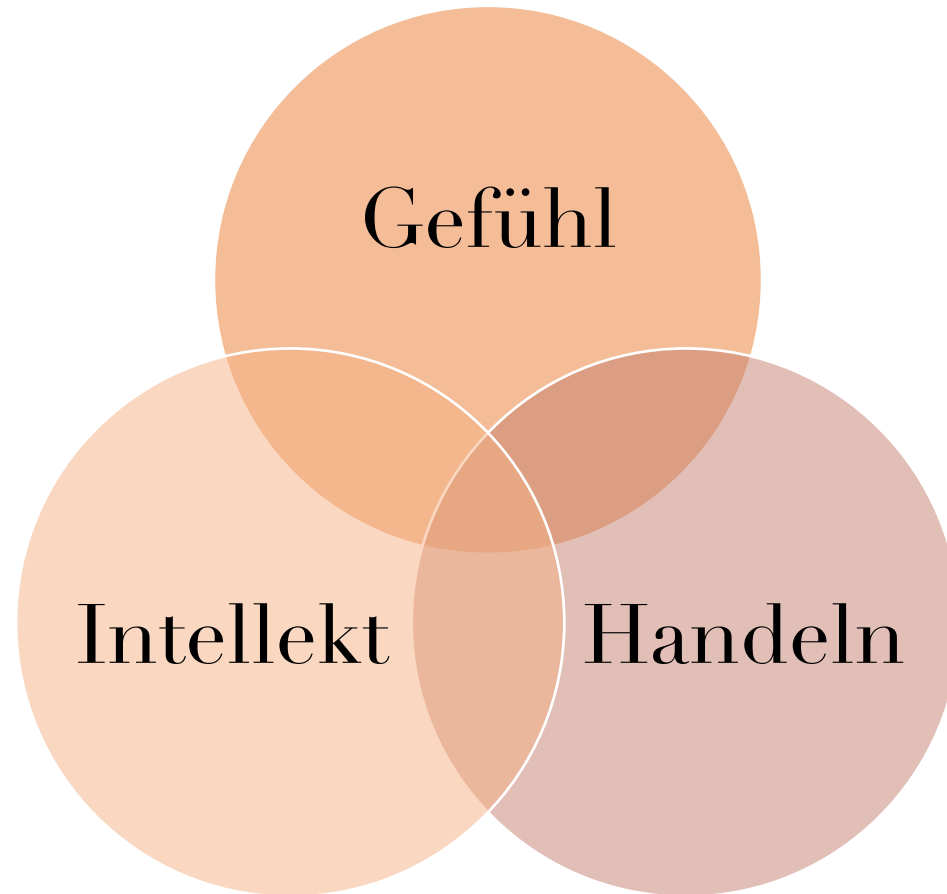
Was assoziiert du mit Wildnis?

Umwelt?

Grundprinzipien



Grundprinzipien





Bezug & Geschichten



Fragen stellen

„Niemand wirft die Samen einfach so auf den unfruchtbaren, steinharten Boden. Man bereitet den Boden vor, damit er den Samen aufnehmen kann.“ (Coyote Guide)



Aspekte der Wildnispädagogik

Kern-
routinen

Gemein-
schaft

Natur als
Lehrerin

Survival

Natur-
handwerk

Weitwinkelblick

Kleine Übung:

- Blick nach vorn gerichtet
- Arme nach vorn ausgestreckt
- Arme langsam zur Seite wandern lassen
- Wie weit kannst du sie sehen bzw. wahrnehmen?



Fuchsgang

Unsichtbar und
unhörbar werden



Sitzplatz



Aspekte der Wildnispädagogik

Kernroutinen

- Weitwinkel
- Fuchsgang
- Sitzplatz
- Wahrnehmung

Gemein-
schaft

Natur als
Lehrerin

Survival

Natur-
handwerk

Was ist Survival?

„Action“

„Kampf gegen die Natur“

„You Tube Videos“



Aspekte der Wildnispädagogik

Kern-
routinen

Gemein-
schaft

Natur als
Lehrerin

Survival

- Schutz
- Energie
- Wasser
- Nahrung
(Pflanzen, ...)

Natur-
handwerk

Naturhandwerk



„Während du am Projekt arbeitest, arbeitet das Projekt an dir!“

Aspekte der Wildnispädagogik

Kern-
routinen

Gemein-
schaft

Natur als
Lehrerin

Survival

Naturhandwerk

- Materialien
- Prinzipien

Aspekte der Wildnispädagogik

Kern-
routinen

Gemeinschaft

- Musik, Spiel, Tanz
- Rituale
- Sharing
- Verantwortung

Natur als
Lehrerin

Survival

Natur-
handwerk

Aspekte der Wildnispädagogik

Kernroutinen

- Weitwinkel
- Fuchsgang
- Sitzplatz
- Wahrnehmung

Gemeinschaft

- Musik, Spiel, Tanz
- Rituale
- Sharing
- Verantwortung

Natur als Lehrerin

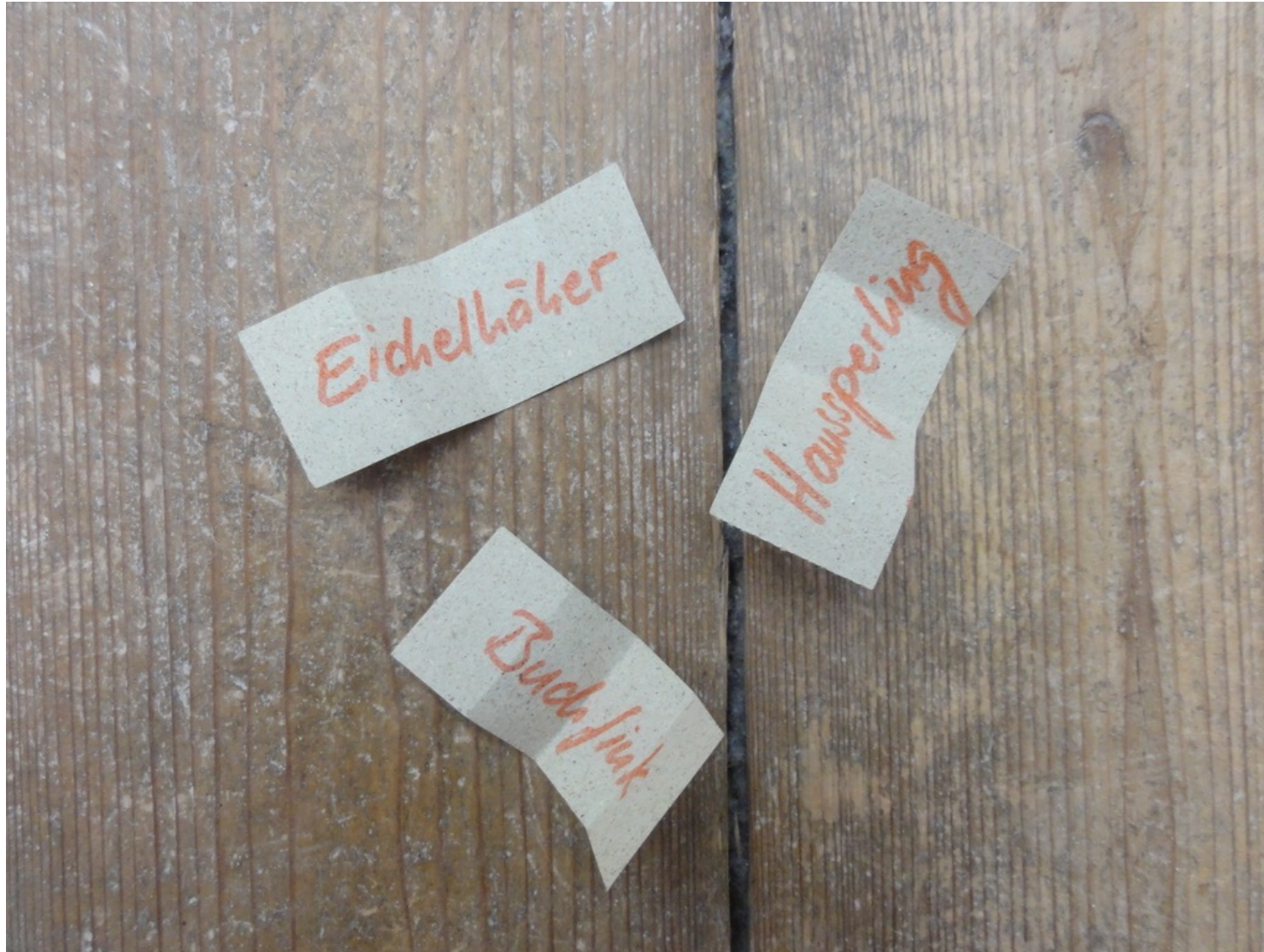
Survival

- Schutz
- Feuer
- Nahrung (Pflanzen, ...)
- Wasser

Naturhandwerk

- Materialien
- Prinzipien

Naturnamen



Mind's eye



Mind's eye



Foto: Jessica Flecks

Zukunftsfähig, nachhaltig & persönlichkeitsformend?

Aspekte der Wildnispädagogik

Kern-
routinen

Gemein-
schaft

Natur als
Lehrerin

Survival

Natur-
handwerk

Literatur



The background image is a misty forest landscape. In the foreground, there are several tall, slender trees with thin trunks. The ground is covered with fallen branches and debris. In the middle ground, a valley filled with dense forest is visible, partially obscured by a light mist. The sky is overcast and grey, contributing to the overall atmospheric and somewhat somber mood of the scene.

Raum für Fragen & Diskussion