

**Dezernat 8 – Studium und Weiterbildung**

Career Service

**Lernen leicht gemacht!**

Janine Kläffling & Selina Riedel

Fritz-Förster-Bau, 2. Mai 2023, 13 – 16 Uhr

# Vorstellungsrunde | Assoziationskreis



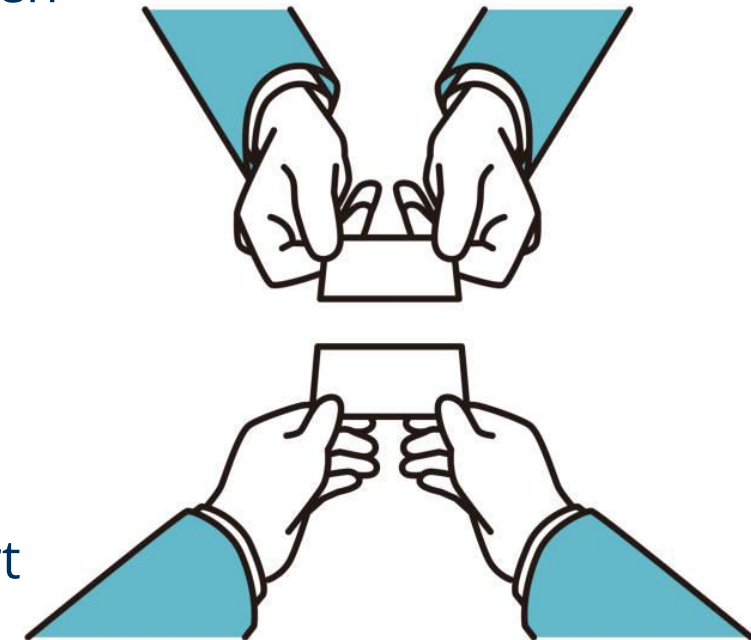
Aufgabe:

Drei Personen stellen sich in einen Innenkreis. Drei weitere Personen stellen sich jeweils einer Person gegenüber in einen Außenkreis, sodass die innere und die äußere Person Blickkontakt haben.

Jeder erhält eine Karte. Eine erste Frage wird gestellt.

Die Person im Außenkreis beantwortet die Frage mit einem Wort.  
Die Person im Innenkreis notiert das Wort.

Die zweite Frage wird von der Person im Innenkreis mit einem Wort beantwortet, die Person im Außenkreis schreibt das Wort auf ihre Karte.




# Workshopablauf



# Einzelarbeit | Lerntypentest

Aufgabe:

Beantwortet den Lerntypentest hinter dem QR-Code.



Welches Ergebnis bekommt ihr? Wie erging es euch während des Tests?



**10 Min.**

# Einstieg | Lerntechniken

# Lerntechniken

für die Prüfungsvorbereitung

# Prüfungsvorbereitung in 4 Schritten (Philipp Juran, 2020)

1. Überblick  
verschaffen



2. Lernplan  
erstellen



3. Inhaltlich  
Vertiefen



4. Lernstand  
überprüfen



# Prüfungsvorbereitung in 4 Schritten (Philipp Juran, 2020)

1. Überblick  
verschaffen



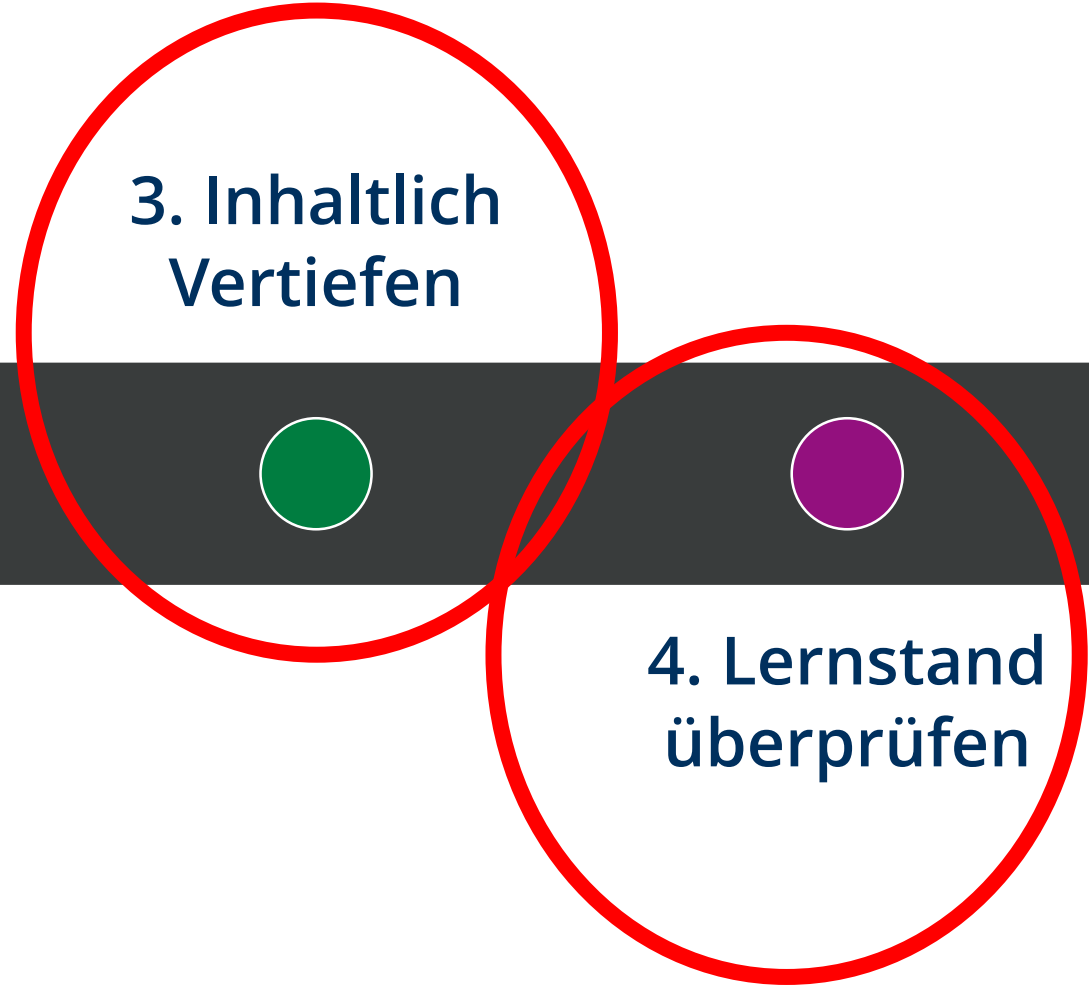
2. Lernplan  
erstellen



3. Inhaltlich  
Vertiefen



4. Lernstand  
überprüfen



# Karteikarten



Bild: robertnelson <https://search-production.openverse.engineering/image/16d68e0d-54fa-4b50-80ee-997f0156aea8>

# Spickzettel




Foto: A. Bubrowski/CJD Oberurff <https://www.cjd-update.de/spickzettel-von-schuelern-der-5d>

# Erklären: kindgerecht



Foto: Andrew Currie <https://search-production.openverse.engineering/image/375e4af5-ddbf-4320-9c9f-6556cbde6489>

# Podcast



Foto: „Roscoe Considers Recording a Podcast” by [zoomar](https://search-production.openverse.engineering/image/a439af54-9be7-47b3-ab1d-2e0e6359e5d9)  
<https://search-production.openverse.engineering/image/a439af54-9be7-47b3-ab1d-2e0e6359e5d9>

# Lerntechniken



**Wo würdet  
ihr diese Tools  
einordnen  
in Hinblick  
auf typische  
Lernstile?**

Karteikarten

Spickzettel

Podcast  
selbst  
aufnehmen  
& anhören

Kindgerecht  
erklären &  
verstehen

Wo würdet  
ihr diese Tools  
einordnen  
in Hinblick  
auf typische  
Lernstile?

Karteikarten

Spickzettel

Podcast  
selbst  
aufnehmen  
& anhören

Kindgerecht  
erklären &  
verstehen

auditiv

visuell

lesend &  
schreibend,  
kinästhetisch  
(bewegungs-  
empfindend)

... ..

## Welche Lerntechniken kennt ihr noch?

Karteikarten

Spickzettel

Podcast  
selbst  
aufnehmen  
& anhören

Kindgerecht  
erklären &  
verstehen

# Gallery Walk | Lernmethoden

Aufgabe:

Geht durch unsere Galerie an Lernmethoden. Schaut euch die einzelnen Methodenübersichten an.

Gefällt euch eine Methode sehr gut, markiert sie mit einem Klebepunkt.



**30 Min.**

# Gallery Walk | Auswertung

Welche Methoden haben euch gut gefallen? Warum?  
Wie könnt ihr die Methode in eurem Alltag umsetzen?

Welche Methoden haben euch nicht so gut gefallen? Warum?  
Würdet ihr sie gern verändern?

Welche Methoden kanntet ihr schon?



**20 Min.**

# Pause

**1. Überblick  
verschaffen**



**2. Lernplan  
erstellen**



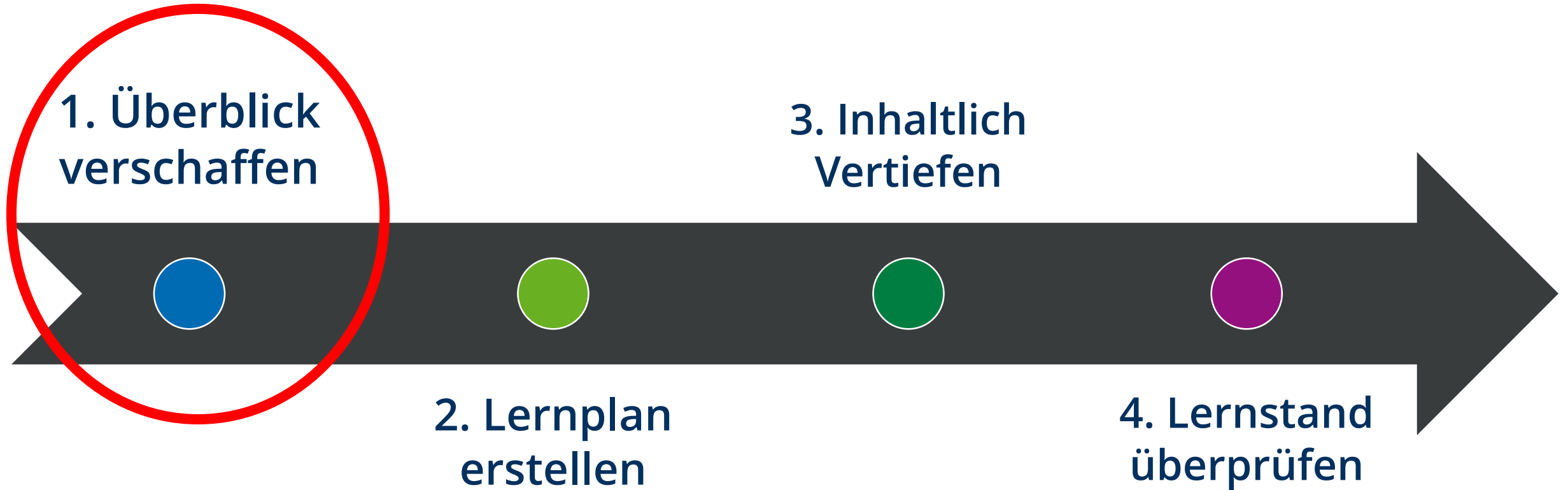
**3. Inhaltlich  
Vertiefen**



**4. Lernstand  
überprüfen**



# Prüfungsvorbereitung in 4 Schritten (Philipp Juran, 2020)



# Salami-Taktik

## **Salami-Taktik**

**Nimm dir jetzt  
dein aktuelles Lernprojekt.**

**Schreib dir dazu alle Aufgaben auf,  
die erledigt werden müssen.**

**Dann unterteile diese Aufgaben  
in viele kleine Schritte!**

# Salami-Taktik



Bild: <https://dan.wikitrans.net/Salami>

Wie ging es dir mit der Aufgabe?




Bild: <https://commons.wikimedia.org/wiki/File:Aubergine.jpg>




Bild: [https://www.freefoodphotos.com/imagelibrary/vegetables/slides/sliced\\_whole\\_cucumber.html](https://www.freefoodphotos.com/imagelibrary/vegetables/slides/sliced_whole_cucumber.html)

# Belohnung

# Welche Belohnung nehmt ihr euch mit ?

## Welche konkrete Belohnung möchtest du morgen in deinem Lernalltag umsetzen ?

# Rückblick



Lerntypentest

## Lerntechniken

Spickzettel, Lernkartei, Podcast, Erklären nach Feynman, Storytelling, Soll-/Ist, After-Action-Review, Lernposter, Lesetechniken, Mikroartikel, Lerntagebuch, Wissenslandkarte, Mindmap, Cornell-Methode, Belohnung

Zusammenfassung  
Austausch

# Noch Fragen?



# Feedback

Bildassoziation:

Wählt euch eins der Bilder auf dem Tisch aus, das euer Gefühl nach dem Workshop am besten widerspiegelt. Beschreibt, wie es euch geht und warum, dieses Bild dazu passt.

# Veranstaltungsevaluation



Wir würden uns total freuen,  
wenn du an der Evaluation  
teilnimmst.  
So können wir unsere Formate  
stetig weiterentwickeln.

**Vielen Dank! Wir wünschen euch einen  
schönen Nachmittag!**