

Dezernat 8 – Studium und Weiterbildung

Career Service

Lernen leicht gemacht!

Janine Kläffling & Selina Riedel

Fritz-Förster-Bau, 2. Mai 2023, 13 – 16 Uhr

Vorstellungsrunde | Assoziationskreis

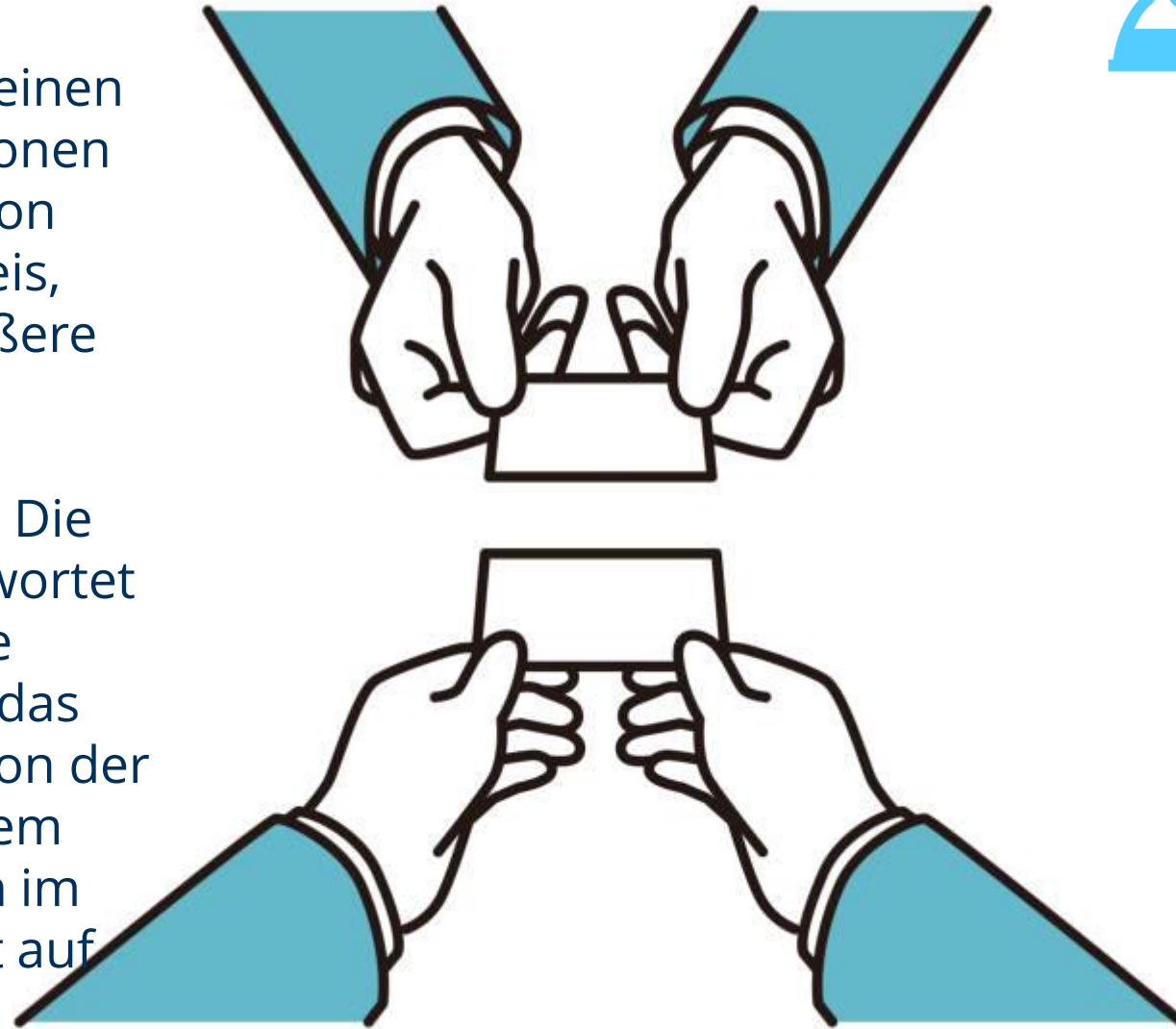
 5 Min.

Aufgabe:

Drei Personen stellen sich in einen Innenkreis. Drei weitere Personen stellen sich jeweils einer Person gegenüber in einen Außenkreis, sodass die innere und die äußere Person Blickkontakt haben.

Jeder erhält eine Karte.

Eine erste Frage wird gestellt. Die Person im Außenkreis beantwortet die Frage mit einem Wort. Die Person im Innenkreis notiert das Wort. Die zweite Frage wird von der Person im Innenkreis mit einem Wort beantwortet, die Person im Außenkreis schreibt das Wort auf ihre Karte.



Workshopablauf



Einzelarbeit | Lerntypentest

Aufgabe:

Beantwortet den Lerntypentest hinter dem Link.

Welches Ergebnis bekommt ihr? Wie erging es euch während des Tests?



5 Min.

Einstieg | Lerntechniken

Lerntechniken

für die Prüfungsvorbereitung

Prüfungsvorbereitung in 4 Schritten (Philipp Juran, 2020)

1. Überblick
verschaffen



2. Lernplan
erstellen



3. Inhaltlich
Vertiefen



4. Lernstand
überprüfen



Prüfungsvorbereitung in 4 Schritten (Philipp Juran, 2020)

1. Überblick
verschaffen



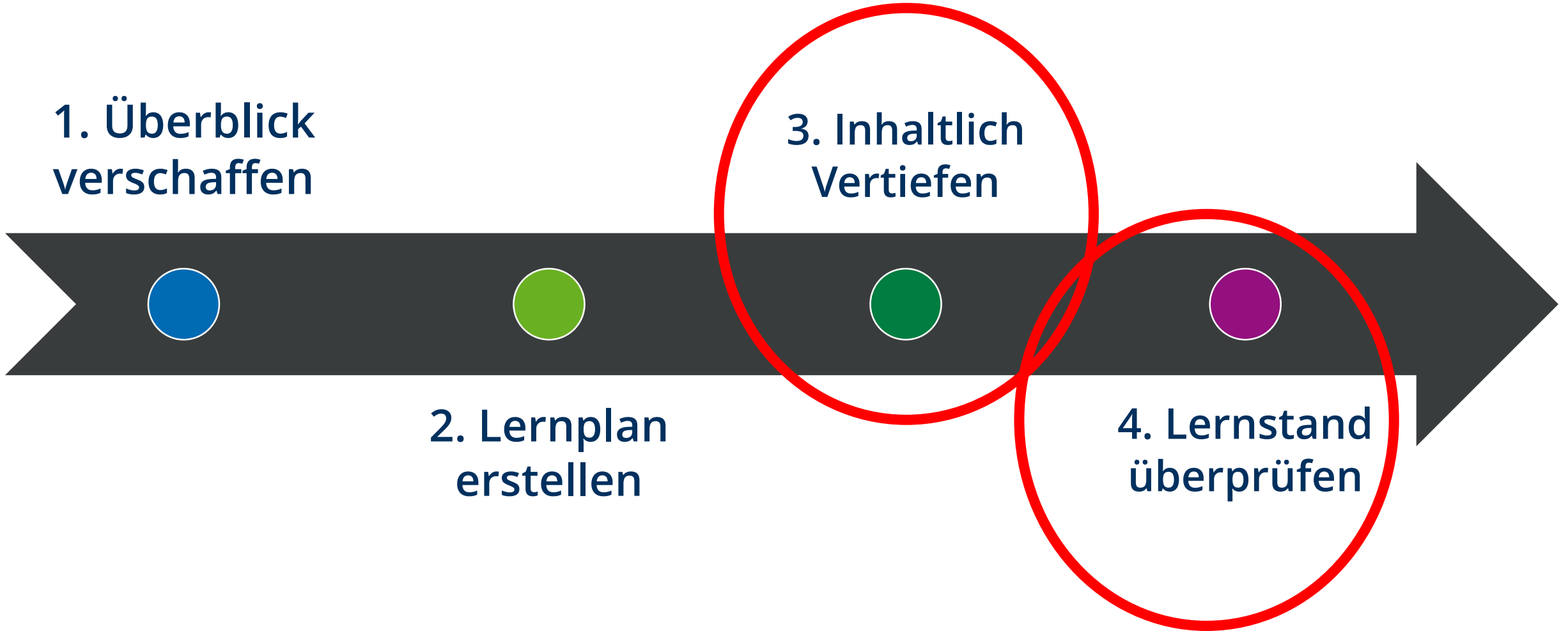
2. Lernplan
erstellen



3. Inhaltlich
Vertiefen



4. Lernstand
überprüfen



Karteikarten



Bild: robertnelson <https://search-production.openverse.engineering/image/16d68e0d-54fa-4b50-80ee-997f0156aea8>

Erklären: kindgerecht



Foto: Andrew Currie <https://search-production.openverse.engineering/image/375e4af5-ddbf-4320-9c9f-6556cbde6489>

Podcast



Foto: „Roscoe Considers Recording a Podcast” by [zoomar](https://search-production.openverse.engineering/image/a439af54-9be7-47b3-ab1d-2e0e6359e5d9)
<https://search-production.openverse.engineering/image/a439af54-9be7-47b3-ab1d-2e0e6359e5d9>

Lerntechniken



**Wo würdet
ihr diese Tools
einordnen
in Hinblick
auf typische
Lernstile?**

Karteikarten

Spickzettel

Podcast
selbst
aufnehmen
& anhören

Kindgerecht
erklären &
verstehen

Wo würdet
ihr diese Tools
einordnen
in Hinblick
auf typische
Lernstile?

Karteikarten

Spickzettel

Podcast
selbst
aufnehmen
& anhören

Kindgerecht
erklären &
verstehen

auditiv

visuell

lesend &
schreibend,
kinästhetisch
(bewegungs-
empfindend)

... ..

Welche Lerntechniken kennt ihr noch?

Karteikarten

Spickzettel

Podcast
selbst
aufnehmen
& anhören

Kindgerecht
erklären &
verstehen

Gallery Walk | Lernmethoden

Aufgabe:

Geht durch unsere Galerie an Lernmethoden. Schaut euch die einzelnen Methodenübersichten an.

Gefällt euch eine Methode sehr gut, markiert sie mit einem Klebepunkt.



30 Min.

Gallery Walk | Auswertung

Welche Methoden haben euch gut gefallen? Warum?
Wie könnt ihr die Methode in eurem Alltag umsetzen?

Welche Methoden haben euch nicht so gut gefallen? Warum?
Würdet ihr sie gern verändern?

Welche Methoden kanntet ihr schon?



20 Min.

Pause

**1. Überblick
verschaffen**



**2. Lernplan
erstellen**



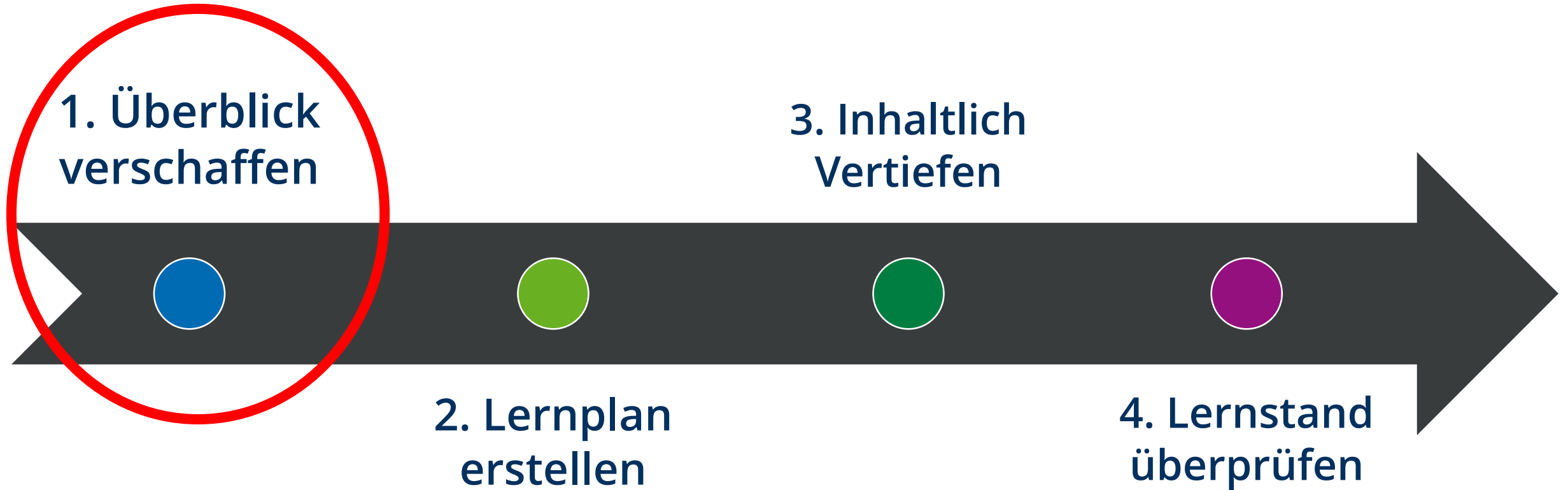
**3. Inhaltlich
Vertiefen**



**4. Lernstand
überprüfen**



Prüfungsvorbereitung in 4 Schritten (Philipp Juran, 2020)



Salami-Taktik

Salami-Taktik

**Nimm dir jetzt
dein aktuelles Lernprojekt.**

**Schreib dir dazu alle Aufgaben auf,
die erledigt werden müssen.**

**Dann unterteile diese Aufgaben
in viele kleine Schritte!**

Salami-Taktik



Bild: <https://dan.wikitrans.net/Salami>

Wie ging es dir mit der Aufgabe?




Bild: <https://commons.wikimedia.org/wiki/File:Aubergine.jpg>



Bild: https://www.freefoodphotos.com/imagelibrary/vegetables/slides/sliced_whole_cucumber.html

Belohnung

Welche Belohnung nehmt ihr euch mit ?

Welche konkrete Belohnung möchtest du morgen in deinem Lernalltag umsetzen ?

Rückblick



Lerntypentest

Lerntechniken

Spickzettel, Lernkartei, Podcast, Erklären nach Feynman, Storytelling, Soll-/Ist, After-Action-Review, Lernposter, Lesetechniken, Mikroartikel, Lerntagebuch, Wissenslandkarte, Mindmap, Cornell-Methode, Belohnung

Zusammenfassung
Austausch

Noch Fragen?



Feedback

Bildassoziation:

Wählt euch eins der Bilder auf dem Tisch aus, das euer Gefühl nach dem Workshop am besten widerspiegelt. Beschreibt, warum das Bild eure Gefühle darstellt.

Veranstaltungsevaluation



Wir würden uns total freuen,
wenn du an der Evaluation
teilnimmst.
So können wir unsere Formate
stetig weiterentwickeln.

**Vielen Dank! Wir wünschen euch einen
schönen Nachmittag!**