

# 6. Einrichtungen zur Bedienung, Wartung und Instandhaltung

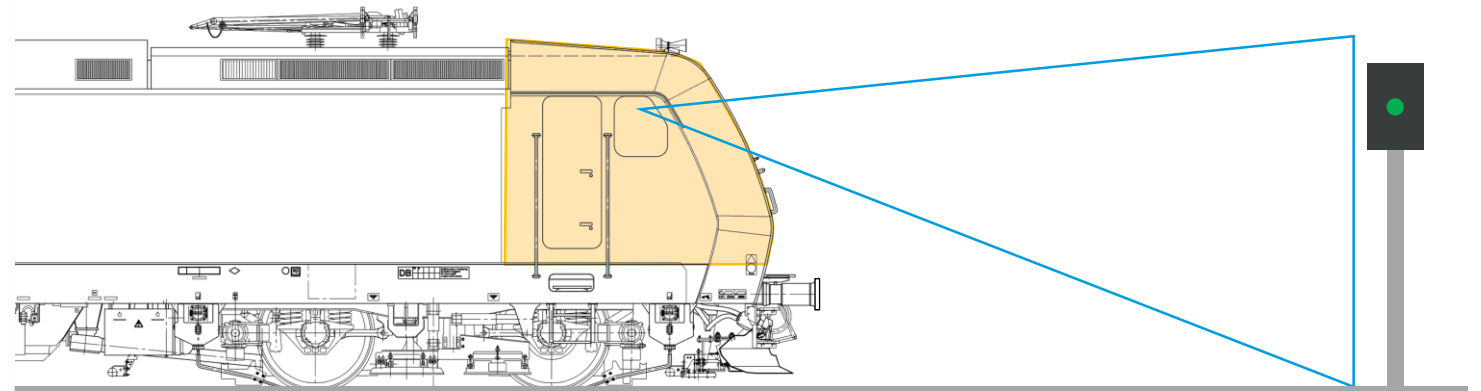
## 6.1 Führerstand

### 6.1.1 Aufgaben

- Raum für Tf, von dem aus Tfz bedient wird
- lt. TSI so auszulegen, dass Bedienung durch 1 einzige Person möglich
- Beobachtung der Strecke, der Signale, des Zuges (evtl. Spiegel erf.)
- Bedienung weiterer Tfz (Mehrfachtraktion), auch führerstandloser Tfz (Booster)



Foto: Flickr/Kevin Hackert



# 6. Einrichtungen zur Bedienung, Wartung und Instandhaltung

## 6.1 Führerstand

### 6.1.2 Gestaltungsanforderungen

- Führerstand = Arbeitsplatz des Triebfahrzeugführers (Tf)
- Gestaltung nach ergonomischen und arbeitsmedizinischen Gesichtspunkten
- Mittelführerstand → v. a. Rangierloks
  - Bedienpult für 2 Fahrtrichtungen, z.T. vereinfacht, Bedienung v. a. im Stehen
- Endführerstand → Triebzüge oder Streckenlokomotiven
  - ein Bedienpult je Führerstand, Bedienung i.d.R. im Sitzen
- für Gestaltung Führerstände UIC-Vorschriften beachten bzw. DIN (UIC 612-0, 625-6, 651 VE, DIN 5566)



Fotos: Martin Kache

# 6. Einrichtungen zur Bedienung, Wartung und Instandhaltung

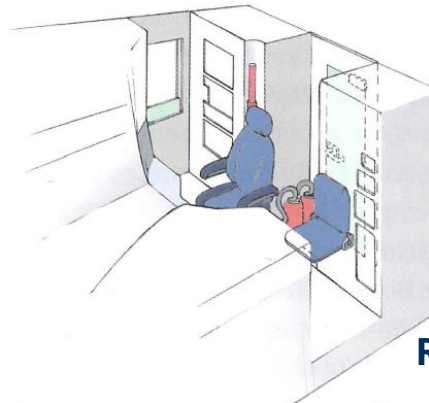
## 6.1 Führerstand

### 6.1.2 Gestaltungsanforderungen

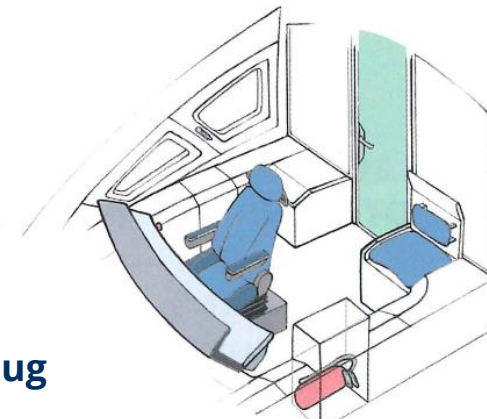
— Raumgestaltungskonzepte teilw. sehr unterschiedlich, stark vom Fahrzeugkonzept beeinflusst



Lokomotive



Regionaltriebzug



HGV-Trieبزug



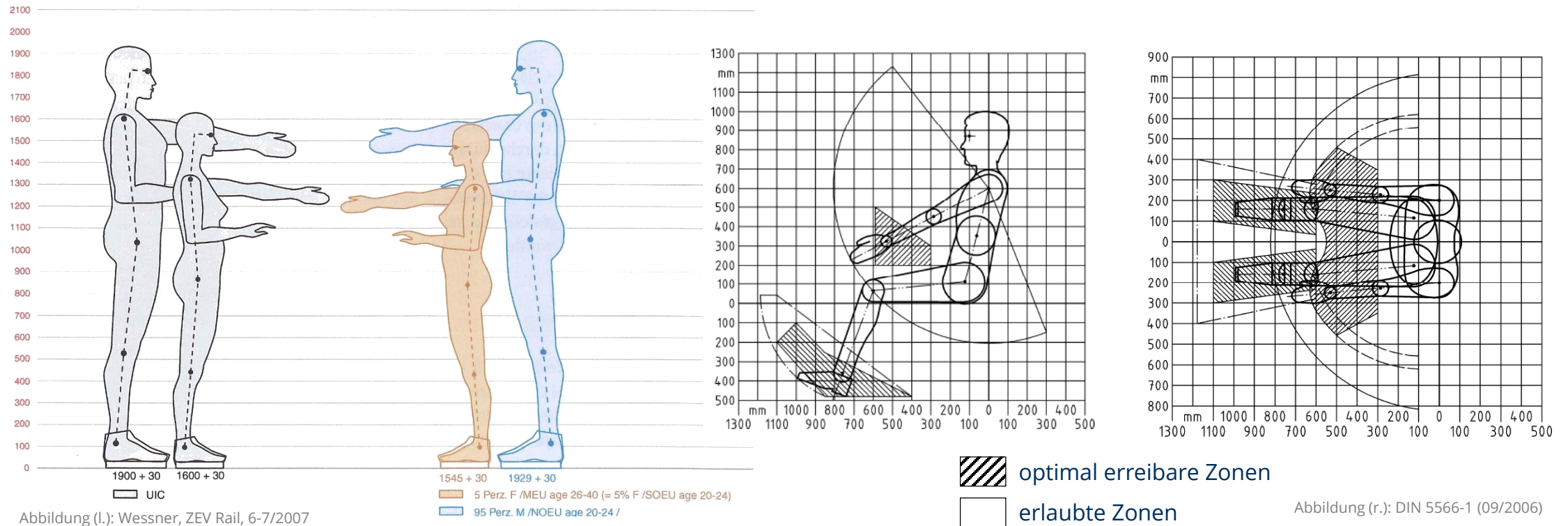
Abbildungen: Wessner, ZEV Rail, 6-7/2007; Fotos: Martin Kache

# 6. Einrichtungen zur Bedienung, Wartung und Instandhaltung

## 6.1 Führerstand

### 6.1.2 Gestaltungsanforderungen

- im Mittelpunkt der Gestaltung: Triebfahrzeugführer\*in
- ▶ gute Erreichbarkeit von Kontrollelementen für *kleine*, ausreichende Bewegungsräume für *große* Person

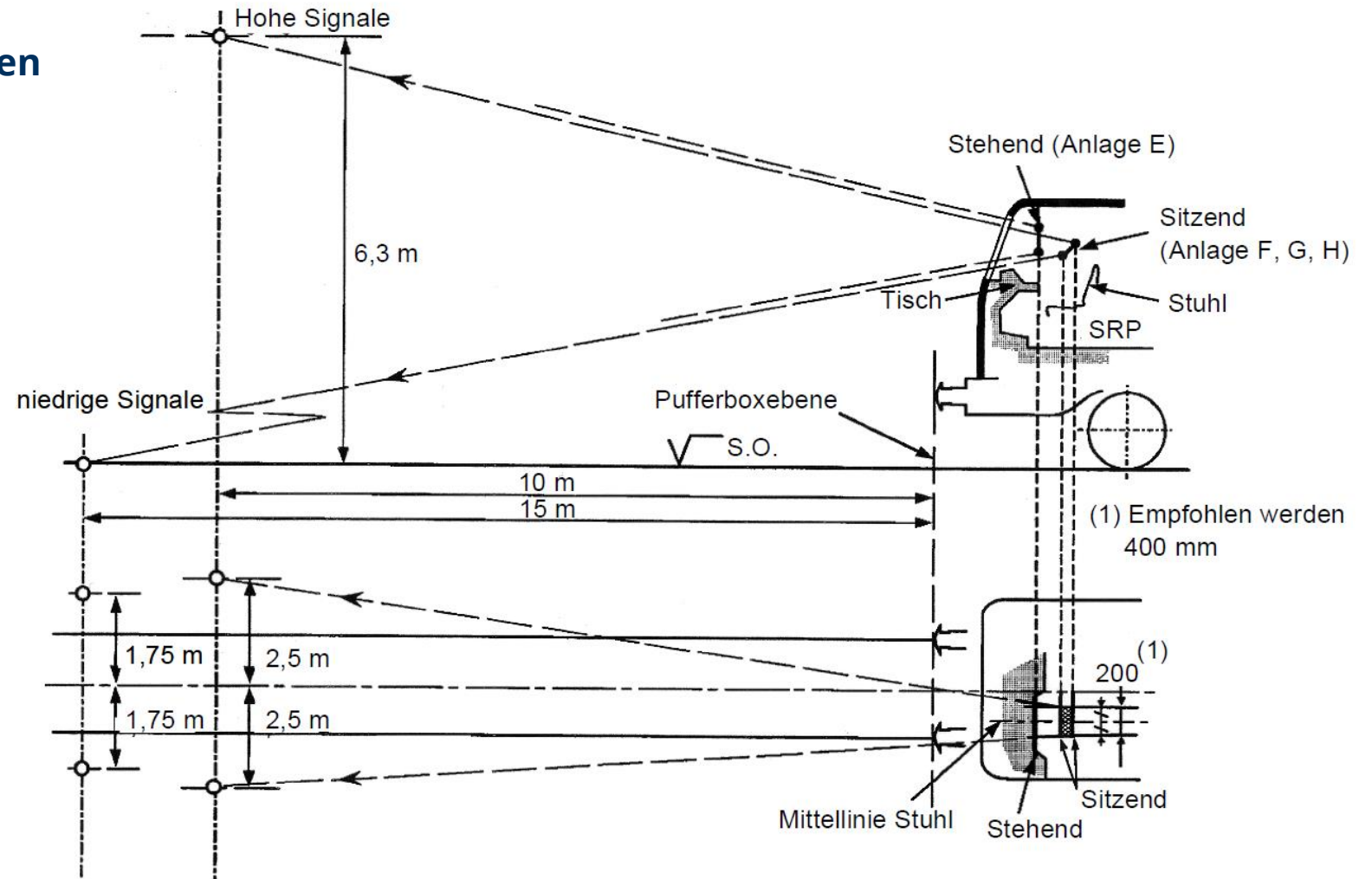


# 6. Einrichtungen zur Bedienung, Wartung und Instandhaltung

## 6.1 Führerstand

### 6.1.2 Gestaltungsanforderungen

- Beachtung des Blickfeldes (UIC 651)



# 6. Einrichtungen zur Bedienung, Wartung und Instandhaltung

## 6.1 Führerstand

### 6.1.2 Gestaltungsanforderungen

- Untersuchung zu  
*Aufmerksamkeitsfokus bei Systemwechsel*



Abbildung: Projekt EUDDplus

# 6. Einrichtungen zur Bedienung, Wartung und Instandhaltung

## 6.1 Führerstand

### 6.1.2 Gestaltungsanforderungen

- Blendfreiheit?
- ▶ Lösung: nach vorn geneigte Frontscheibe (v. a. bei Lokomotiven)



Foto: Wikipedia/Sebastian Terfloth

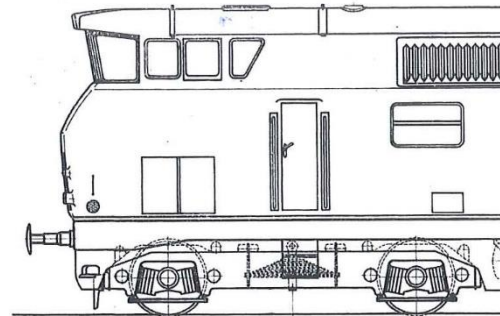


Foto: Wikipedia/Herbert Ortner



Foto: Karim Benabdellah

# 6. Einrichtungen zur Bedienung, Wartung und Instandhaltung

## 6.1 Führerstand

### 6.1.2 Gestaltungsanforderungen

- auch *außen* nötige Aufstiege, Griffe und Haltestangen sind vorzusehen (siehe DIN EN 16116-1)



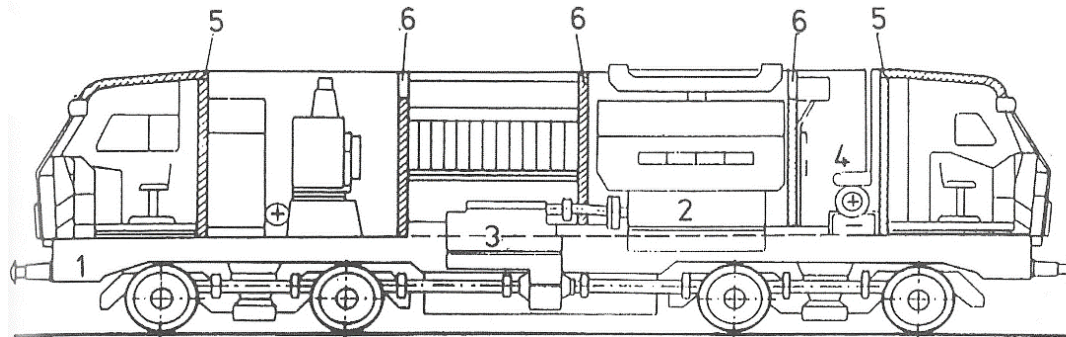
Fotos: Janine Kasper

# 6. Einrichtungen zur Bedienung, Wartung und Instandhaltung

## 6.1 Führerstand

### 6.1.2 Gestaltungsanforderungen

— Schallschutz

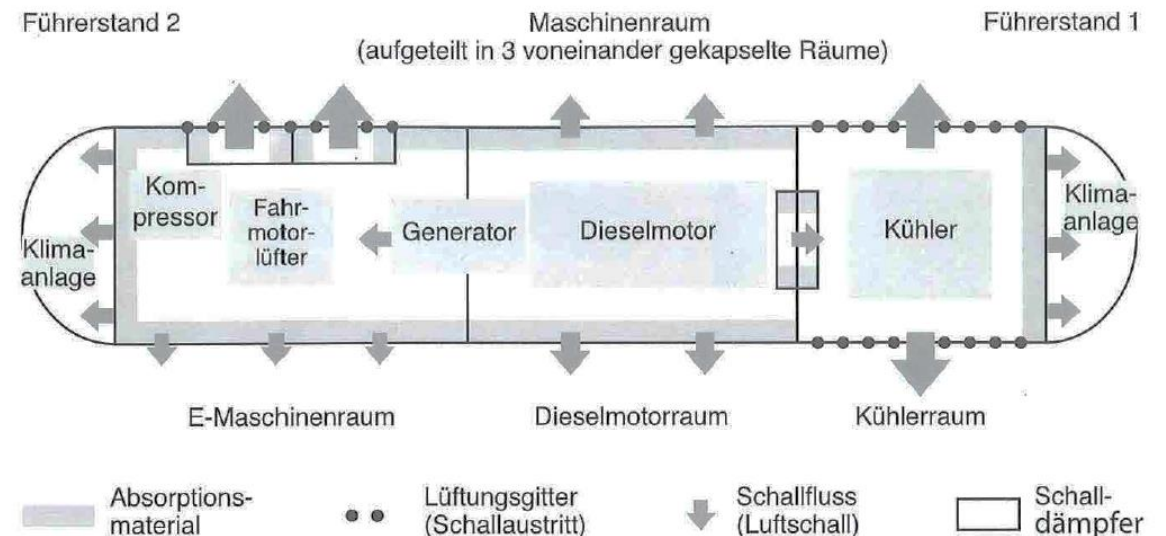


Quelle: Feihl/Die Diesellokomotive, transpress 2009

#### Bsp. BR 216

- (1) Lokomotivrahmen
- (2) Dieselmotor
- (3) Strömungsgetriebe
- (4) Hilfsmaschinen
- (5) Führerhausisolation
- (6) Zwischenwände im Maschinenraum

### Schallflusskonzept ER-20



Quelle: Assmann, Schweizer Eisenbahnrevue, 8-9/2002

# 6. Einrichtungen zur Bedienung, Wartung und Instandhaltung

## 6.1 Führerstand

### 6.1.2 Gestaltungsanforderungen

Zusammenfassung – wichtigste Festlegungen:

- 1) crashgerechte Auslegung (EN 15227)
- 2) sicherer Einstieg
- 3) gut erreichbare Türklinken
- 4) Führerstand geräumig, beheizbar, klimatisiert
- 5) Bediengeräte in „Bedienkomplexen“ (max. 3 Elemente) angeordnet
- 6) Bedienung im Sitzen und Stehen
- 7) fest installierter Sitz
- 8) Frontscheibe aus VSG, Vorteile bei Schrägstellung nach Vorn
- 9) Seitenwandtüren nach innen öffnend
- 10) Schallschutzanforderungen erfüllen
- 11) Arbeitserleichterungen für Tf

# 6. Einrichtungen zur Bedienung, Wartung und Instandhaltung

## 6.1 Führerstand

### 6.1.3 Ausstattung

— alle zur Bedienung des Tzf und für Tzf notwendigen Einrichtungen:

- (1) Führerpult
- (2) Seitenfahrshalter
- (3) Seitenfenster
- (4) Tzf-Sitz
- (5) Klappsitz für Begleitpersonal
- (6) Zusätzliche Geräteschränke
- (7) Stauräume (Sicherheitsausrüstung, persönliche Gegenstände Tzf)

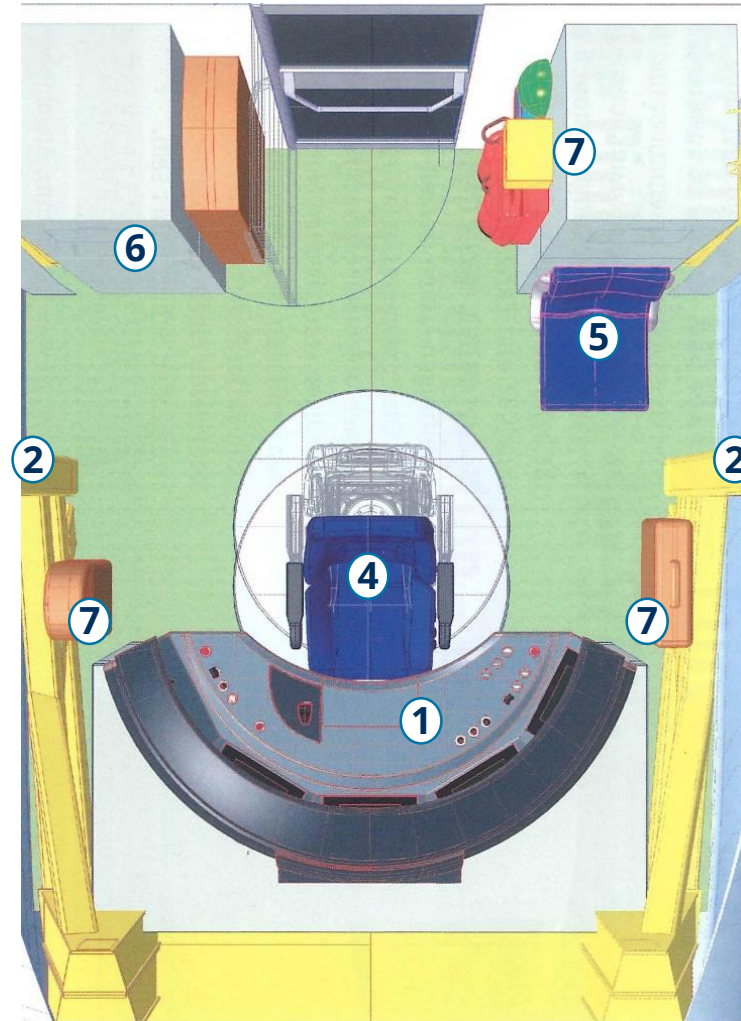


Abbildung: Wessner, ZEV Rail, 6-7/2007

# 6. Einrichtungen zur Bedienung, Wartung und Instandhaltung

## 6.1 Führerstand

### 6.1.4 Führerpult und Bedienelemente

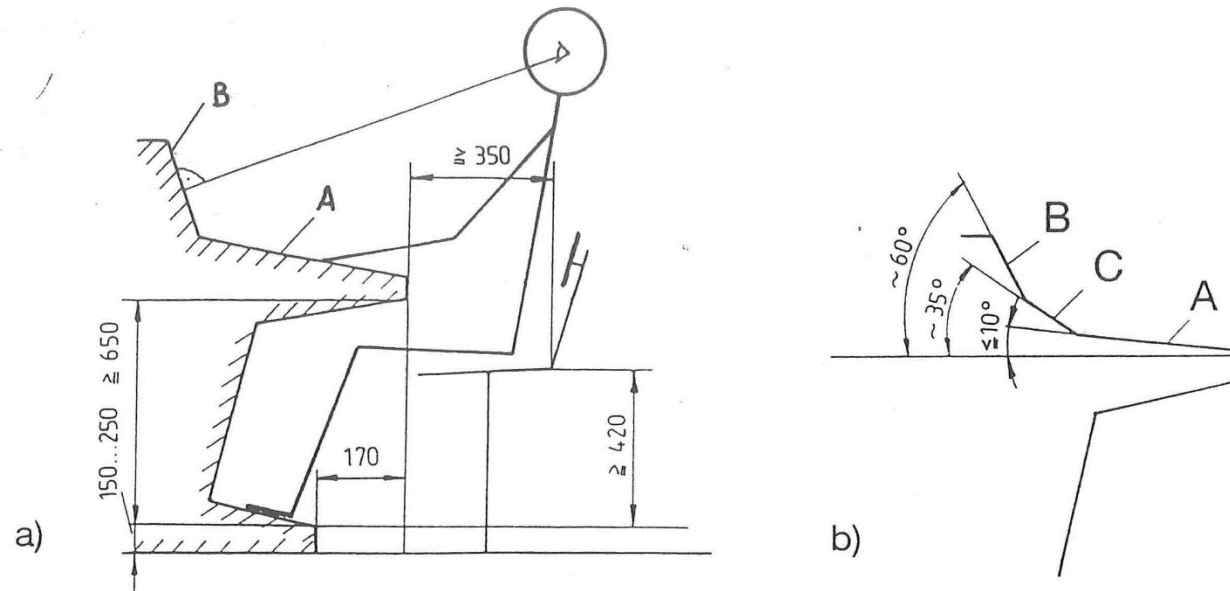
- Streben nach EU-einheitlichen Führerstand/Führerpult (v. a. wg. grenzüberschreitenden Verkehren)
  - Projekte EUCAB, EUDDplus (**E**uropean **D**river's **D**esk)
- Triebfahrzeugunabhängig → im Grundlayout gleiches Pult für Lok und Triebzüge
- Hauptanforderungen:
  - harmonisierte Bedienphilosophie schaffen
  - sichere Bedienung des Fahrzeuges gewährleisten
  - Ausbildungskosten der Tf senken
  
- Hauptelemente (Führerpult allgemein):
  - komb. Fahr-/Bremschalter,
  - Richtungswender,
  - optionale Bremsbediengeräte,
  - Anzeigeinstrumente (bis zu 4 Hauptdisplays),
  - Sicherheitseinrichtungen (SiFa, PzB/LzB, ETCS, ...)
  - Informationseinrichtungen (Rangier- , Zug- , Funk, Mikrofon)

# 6. Einrichtungen zur Bedienung, Wartung und Instandhaltung

## 6.1 Führerstand

### 6.1.4 Führerpult und Bedienelemente

— grundsätzliche Pultgestaltung



- a) Führerpult mit zwei Ebenen, Führertisch mit Fußnische
- b) Führerpult mit drei Ebenen

A Aktions- und Bedienebene – B Informationsebene – C Überwachungsebene

# 6. Einrichtungen zur Bedienung, Wartung und Instandhaltung

## 6.1 Führerstand

### 6.1.4 Führerpult und Bedienelemente

— Altbau-Führerstände (BR 232, 151)



Foto: Martin Kache



Foto: Wikipedia/Sebastian Terfloth

# 6. Einrichtungen zur Bedienung, Wartung und Instandhaltung

## 6.1 Führerstand

### 6.1.4 Führerpult und Bedienelemente

— DB Einheitsführerpult (BR 101)



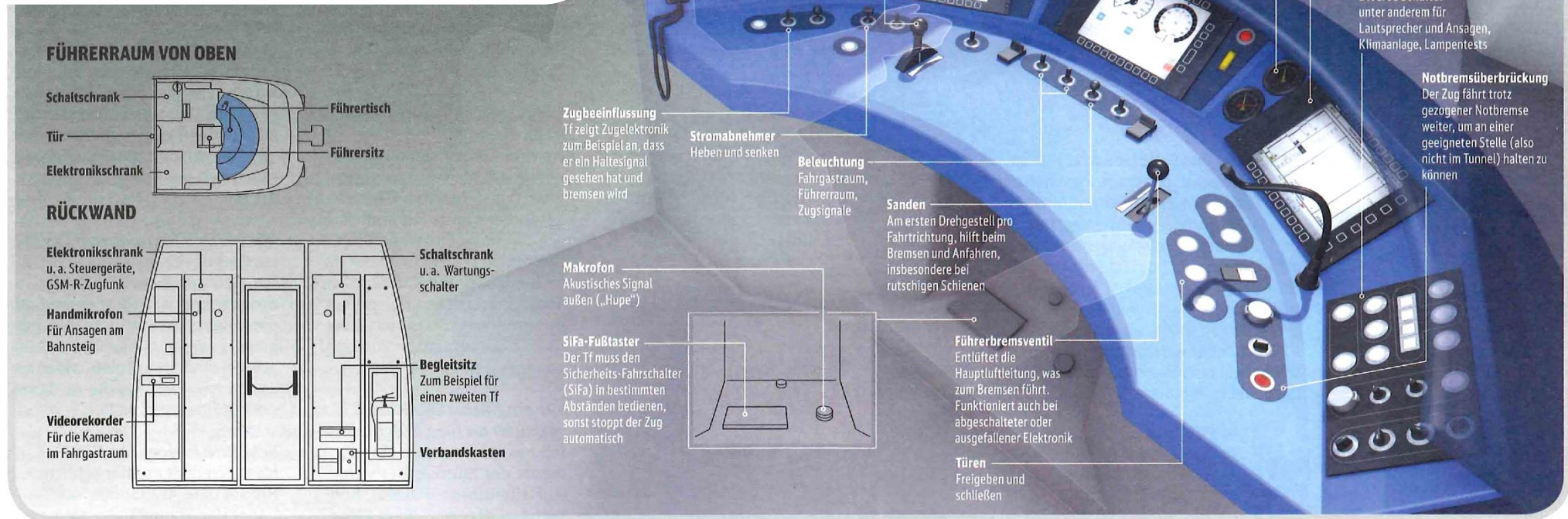
Foto: Wikipedia/Sebastian Terfloth

# 6. Einrichtungen zur Bedienung, Wartung und Instandhaltung

## 6.1 Führerstand

### 6.1.4 Führerpult und Bedienelemente

Quelle: DB Welt, 06/2014



# 6. Einrichtungen zur Bedienung, Wartung und Instandhaltung

## 6.1 Führerstand

### 6.1.4 Führerpult und Bedienelemente

- „EU-Führerstand“ – in verschiedenen Tfz
- Alstom Prima



Foto: © Alstom

Foto: Flickr/© kilux

# 6. Einrichtungen zur Bedienung, Wartung und Instandhaltung

## 6.1 Führerstand

### 6.1.4 Führerpult und Bedienelemente

- „EU-Führerstand“ – in verschiedenen Tfz
  - Skoda E109/BR 102



Foto: Karim Benabdellah



Foto: Pictasite.com/© jiricsek

# 6. Einrichtungen zur Bedienung, Wartung und Instandhaltung

## 6.1 Führerstand

### 6.1.4 Führerpult und Bedienelemente

- „EU-Führerstand“ – in verschiedenen Tfz
- Bombardier/Siemens ICE 4



Foto: Martin Kache

Foto: Flickr/Kevin Hackert

# 6. Einrichtungen zur Bedienung, Wartung und Instandhaltung

## 6.1 Führerstand

### 6.1.4 Führerpult und Bedienelemente

- „EU-Führerstand“ – in verschiedenen Tfz
- Alstom Coradia Polyvalent



Foto: Martin Kache

Foto: Karim Benabdellah

# 6. Einrichtungen zur Bedienung, Wartung und Instandhaltung

## 6.1 Führerstand

### 6.1.4 Führerpult und Bedienelemente

- „EU-Führerstand“ – in verschiedenen Tfz
- Alstom AGV



Foto: Wikipedia



Foto: Martin Kache